1	Enduit de teinte blanc cassé
2	Enduit de teinte beige
3	Châssis de portes et fenêtres en pvc de teinte blanche, double vitrage clair
4	Châssis de portes et fenêtres en pvc de teinte brune, double vitrage clair
5	Habillage corniche PVC blanc
6	Seuil en alu
7	Seuil en pierre bleue
8	Couvre-mur en terre cuite vernissé
9	DEP en PVC
10	DEP en zinc
11	Cheminée
12	Couverture de toiture en tuile rouge
13	Seuil en béton
14	Garde-corps métallique de teinte gris anthracite
15	Planche de rive en bois
16	Enduit de teinte gris taupe
17	Coupole
18	Terrasse en bois
19	Muret de jardin
20	Châssis de portes et fenêtres en bois de teinte blanche, double vitrage clair
21	Velux
22	Panneaux photovoltaïques
23	Soubassement en pierre bleue
24	Porte d'entrée métallique
25	Porte de garage sectionelle blanche
26	Revêtement de façade en briques de teinte rouge
27	Revêtement de façade en pierre de france

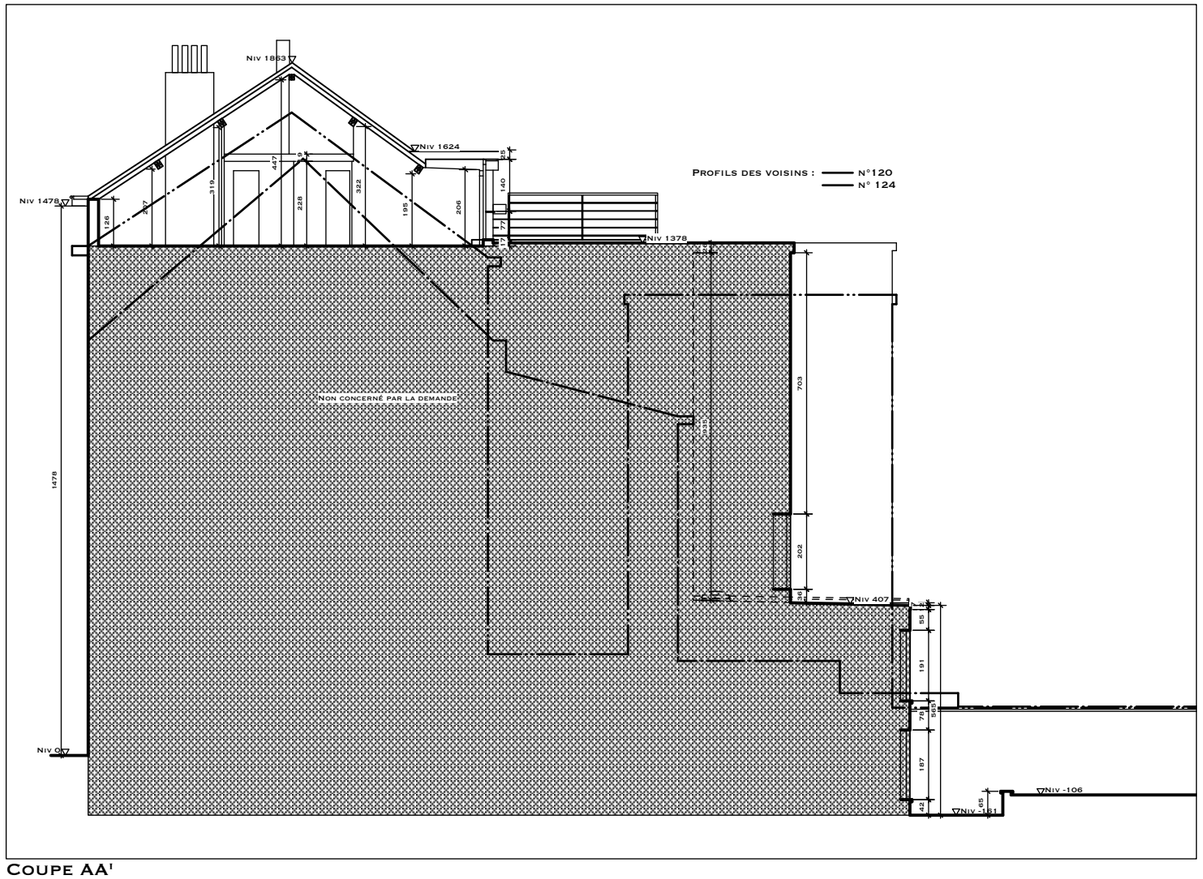

Coupe AA'



Façade arrière

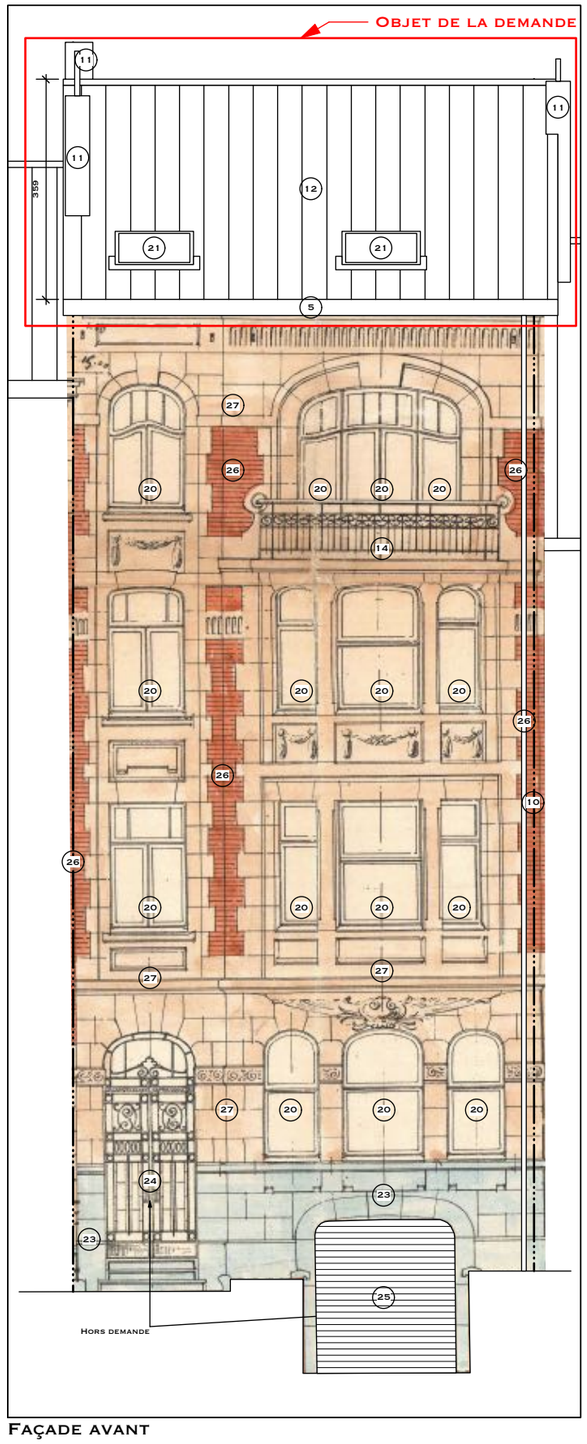

Façade avant

MODIFICATIONS :

Date:	

LEGENDE :

- MACONNERIE EXISTANTE
- CLOISON LEGERE
- MACONNERIE A DEMOLIR
- BETON ARME
- NOUVELLE MACONNERIE

Les travaux sont à exécuter conformément au Cahier des charges de l'Etat, au Cahier Général des Charges pour travaux de construction privée de la F.A.B., C.S.T.C, C.N.C., et aux conditions particulières au projet. Les cotes sont à vérifier par les entrepreneurs; en cas d'erreur ou d'omission, ceux-ci sont tenus d'en prévenir les architectes avant exécution. Les entrepreneurs ont la responsabilité de vérifier les grandeurs réelles des constructions réalisées ou existantes.

COMMUNE DE SCHAERBEEK — **PERMIS D'URBANISME** — **REGION DE BRUXELLES - CAPITALE**

MAITRE DE L'OUVRAGE

ARCHITECTE

COLLABORATRICE

PROJET : RÉNOVATION D'UN IMMEUBLE DE RAPPORT
122 AVENUE EUGÈNE DEMOLDER
1030 SCHAERBEEK

PU

3D

OBJET : PLANS DE SYNTHÈSE :
FAÇADES ET COUPE SITUATION EXISTANTE

DATE : 10/09/26